

BRAMA PRZEMYSŁOWA

Numer zamówienia:

Data






bramy garażowe



Imię i nazwisko / Firma	
Adres	
Telefon	
e-mail	

Brama ręczna	<input type="checkbox"/>	Kołowrót/łańcuch	<input type="checkbox"/>	Brama automatyczna	<input type="checkbox"/>
---------------------	--------------------------	-------------------------	--------------------------	---------------------------	--------------------------

Szerokość w mm		Wysokość w mm		Wysokość nadproża w mm	
Szerokość węgaraka w mm					

 Bez przetłoczeń <input type="checkbox"/>	 Przetłoczenia poziome pojedyncze <input type="checkbox"/>	 Przetłoczenia poziome wąskie <input type="checkbox"/>
--	---	---

Kolor panelu		Dodatkowe uszczelki	Uszczelka nadprogowa	<input type="checkbox"/>
			Górny panel	<input type="checkbox"/>

Rodzaj prowadzenia			
Standardowe	Pod skosem	Pionowe	Z przewyższeniem
<input type="checkbox"/>	<input type="checkbox"/>	<input type="checkbox"/>	<input type="checkbox"/>

Dodatkowe uwagi i informacje:

.....
podpis i pieczęć